TELECAMERA WIRELESS MARSHAL ***NEW***

ARTICOLO	CODICE	EAN
Telecamera wireless P2P - MARSHAL	92902920	8031220029207

CARATTERISTICHE TECNICHE

- **ASSISTENZA DIRETTA PER L'INSTALLAZIONE**
- Wi-Fi Network Camera adatto solo per ambienti interni
- Consente il monitoraggio di cosa succede dentro casa sorgente audio a due vie (parla ed ascolta) per interagire con chi è davanti alla telecamera
- **Sensore da 1,0 Mpx ad alta risoluzione**
- **Funzione "Motion Detection" ed invio via mail dell'immagine scattata dalla telecamera e Notifiche Push** con avviso sullo smartphone
- **Funzione "Sound Detection" ed invio via mail dell'immagine scattata dalla telecamera e Notifiche Push** con avviso sullo smartphone
- **Sensori ad infrarossi con IR CUT** che consentono di mantenere la fedeltà dei colori durante il giorno e una nitida visione di notte anche senza luce
- La telecamera può essere orientata verticalmente (90°) ed orizzontalmente (355°)
- Compatibile con il Protocollo ONVIF2.0
- Facile da installare su smartphone sia su sistema Android che iOS : scarica l'app, scansiona il QR code, imposta i tuoi parametri, controlla cosa succede in casa
- **Possibilità di monitorare più telecamere (sia da pc che da smartphone**)
- Facile installazione da pc
- Possibilità di connetterla sia su rete LAN che Wi-Fi
- Possibilità di registrare anche su TF card 64GB max
- **Possibilità di impostare parametri: mail, wi-fi, SD card, e allarmi direttamente dal telefono**

TELECAMERA WIRELESS CAPTAIN

ARTICOLO	CODICE	EAN
Telecamera wireless P2P - CAPTAIN	92902921	8031220029214

CARATTERISTICHE TECNICHE

- **ASSISTENZA DIRETTA PER L'INSTALLAZIONE**
- Wi-Fi Network Camera da **esterno**
- Consente il monitoraggio di cosa succede nella tua proprietà
- **Sensore da 1,0 Mpx ad alta risoluzione**
- **Funzione "Motion Detection" ed invio via mail dell'immagine scattata dalla telecamera e Notifiche Push** con avviso sullo smartphone
- **Sensori ad infrarossi con IR CUT** che consentono di mantenere la fedeltà dei colori durante il giorno e una nitida visione di notte anche senza luce
- Compatibile con il Protocollo ONVIF2.0
- Facile da installare su smartphone sia su sistema Android che iOS : scarica l'app, scansiona il QR code, imposta i tuoi parametri, controlla da remoto
- **Possibilità di monitorare più telecamere (sia da pc che da smartphone**) e facilissima installazione sw
- **Nessun PC o server necessario per configurazione o uso**
- Possibilità di connetterla sia su rete LAN che Wi-Fi
- Possibilità di registrare anche su TF card 64GB max e **ha già inserita una SD card da 16 GB in omaggio**
- **Possibilità di impostare parametri: mail, wi-fi, SD card, e allarme direttamente dal telefono**

Apriporta elettronico

DESCRIZIONE: BRAVO Apriporta elettronico (868 Mhz) per automatizzare elettroserrature anche già esistenti alimentate a 12/15 Vac/Vcc

CODICE PRODOTTO: 90502159

CODICE EAN: 8031220021591

Apriporta elettronico



Dimensioni 29x29x12 mm

Schema collegamento apriporta elettronico

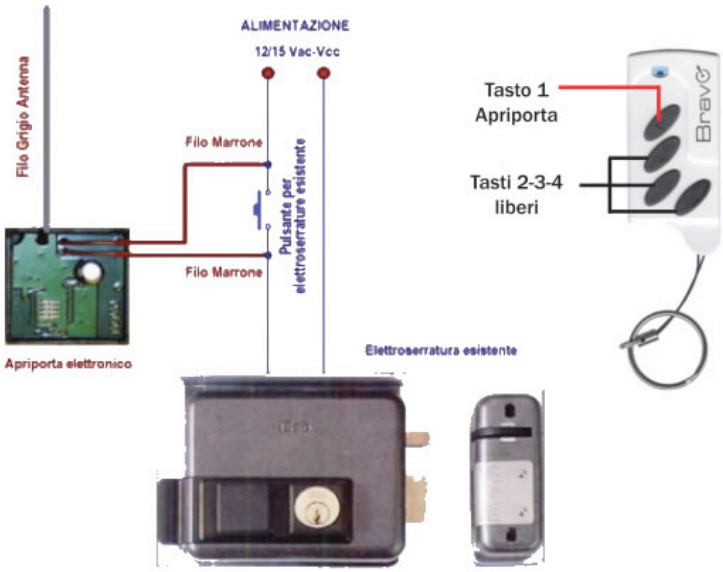

CARATTERISTICHE TECNICHE

- Facile da istallare
- Completo di 2 radiocomandi passepartout pronti all'uso con il tasto 1 già memorizzato e con 3 tasti (canali) liberi, utilizzabili per altri 3 radiocomandi (es luci, cancello etc)
- Dimensioni più contenute del mercato 29x29x12mm
- Garanzia 2 anni
- Made in Italy

- Scheda tecnica prodotto Bravo Europe net-

KIT RICEVENTE UNIVERSALE da ESTERNO

ARTICOLO	COD	EAN
KIT RICEVENTE UNIVERSALE 433Mhz -ESTERNO	90502168	8031220021683

CARATTERISTICHE TECNICHE

- Ricevente Bicanale universale a 433 Mhz
- Adatta per uso da ESTERNO Monostabile/Bistabile
- Per automatizzare cancelli, porte, basculanti, serrande e luci
- Alimentazione 12/24V AC/DC
- Viene fornita con 2 radiocomandi con 2 canali indipendenti
- Garanzia di due anni

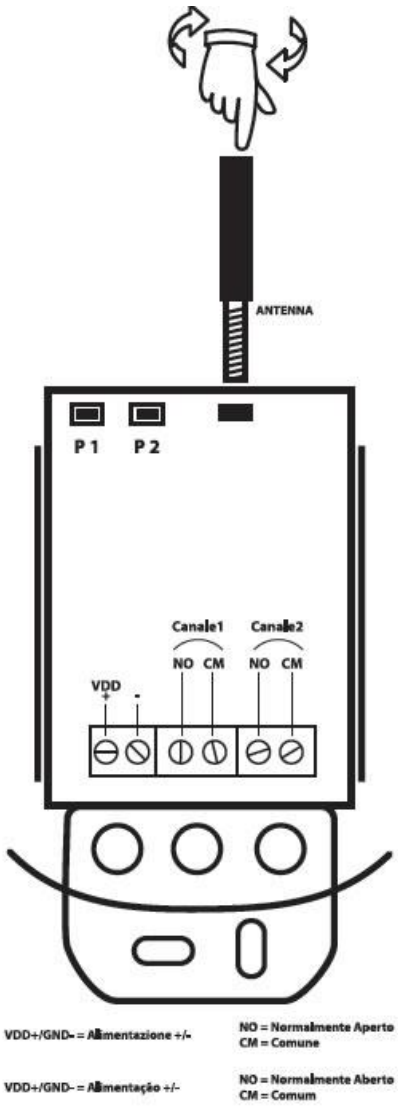

- *Scheda tecnica prodotto Bravo Europe net* -

KIT RICEVENTE UNIVERSALE da INTERNO

ARTICOLO	COD	EAN
KIT RICEVENTE UNIVERSALE 433Mhz -INTERNO	90502169	8031220021690

CARATTERISTICHE TECNICHE

- Ricevente Bicanale universale a 433 Mhz
- Monostabile/Bistabile
- Per automatizzare cancelli, porte, basculanti, serrande e luci.
- Alimentazione 12/24V AC/DC
- Adatta solo per uso da INTERNO
- Viene fornita con 2 radiocomandi a 2 canali indipendenti
- Garanzia di due anni

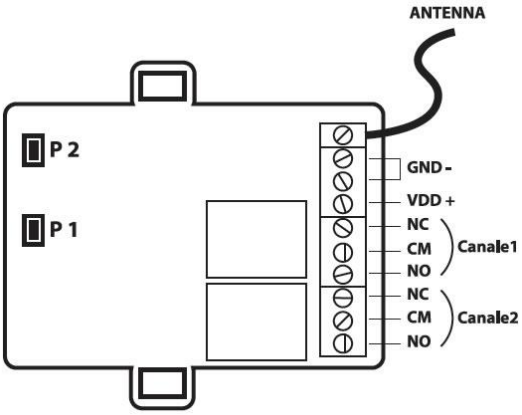

VDD+/GND- = Alimentazione +/-

NO = Normalmente Aperto
CM = Comune
NC = Normalmente Chiuso

VDD+/GND- = Alimentação +/-

NO = Normalmente Aberto
CM = Comum
NC = Normalmente Fechado

info e preventivi
http://www.pallittiserrature.it/contact.asp

Bravo

APRIPORTA ELETTRONICO

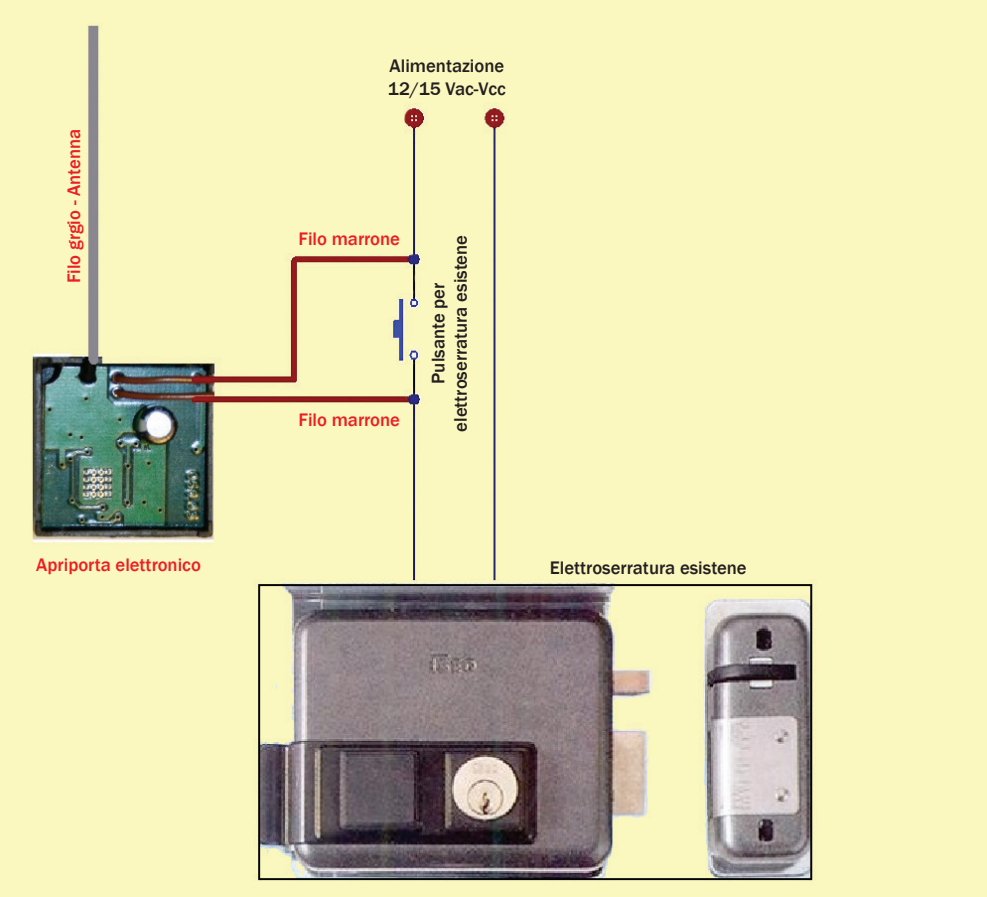

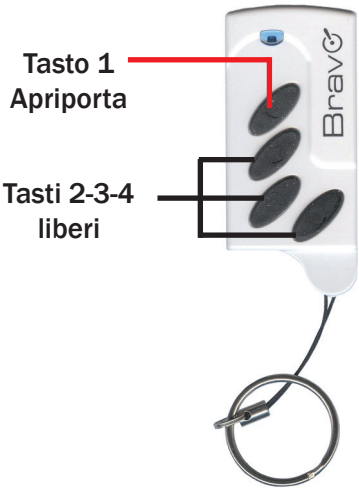

ATTENZIONE!
Dispositivo elettrocomandato che automatizza tutte le serrature elettriche anche già esistenti alimentate a 12/15 Vac-Vcc

Collegamento: Il ricevitore non necessita di alcuna alimentazione esterna o separata in quanto utilizza la stessa alimentazione dell'impianto esistente.

Collegare i due fili marroni ai due morsetti del pulsante di apertura della porta esistente (in parallelo ai fili già collegati al pulsante).
Trascorsi 10 secondi la vostra serratura sarà radiocomandata, le successive attivazioni potranno avvenire con intervalli di 3 secondi dallo scatto della serratura elettrica.

Il dispositivo viene fornito con due radiocomandi pronti all'uso con il tasto n.1 già memorizzato e con tre tasti (canali) liberi che possono essere utilizzati per memorizzare altri tre radiocomandi (es. luci, cancello ecc.) con codici e frequenza di trasmissione differente tra loro.

Per la procedura di memorizzazione dei tasti liberi n.2-3-4 consultare il foglietto di istruzioni fornito con il telecomando.

CE RoHS COMPLIANT Made in Italy

info e preventivi
http://www.bellittiserrature.it/contact.asp

Recupero codice della apriporta Bravo

1 Collegare uno dei fili marroni alla serratura

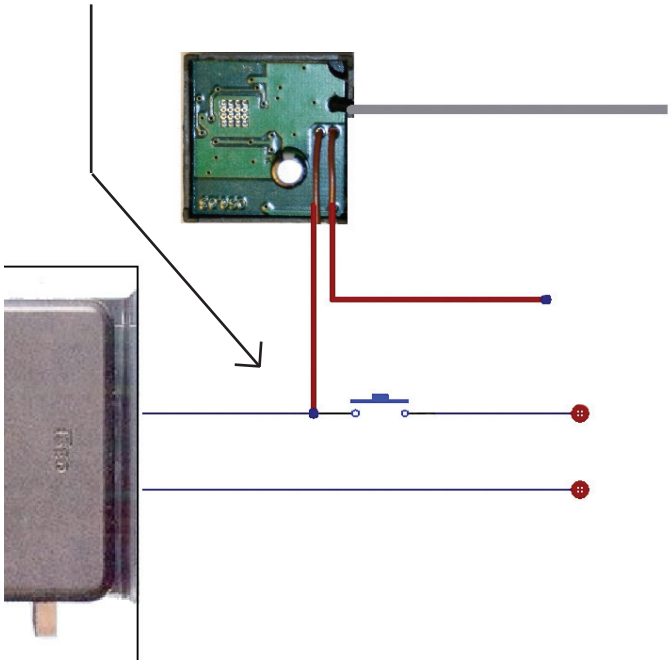

2

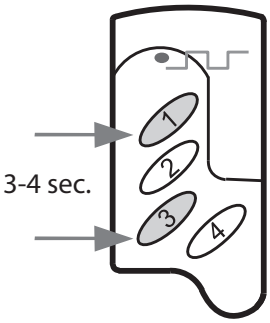

Premere e tenere premuti i tasti 1 e 3 per circa 3 sec fino a che il led inizia a lampeggiare velocemente

3

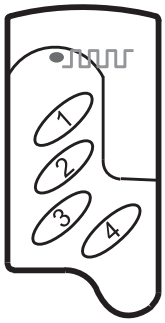

Rilasciare i tasti

4

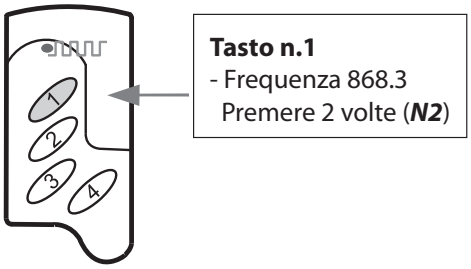

Premere il tasto n.1 due volte

5

Collegare il secondo filo marrone alla serratura e **immediatamente avvicinare il Passepartout (entro 15 sec. - tempo durante il quale il led del Passepartout rimane acceso fisso).**

Attendere che riceva il segnale emesso dall'apriporta.
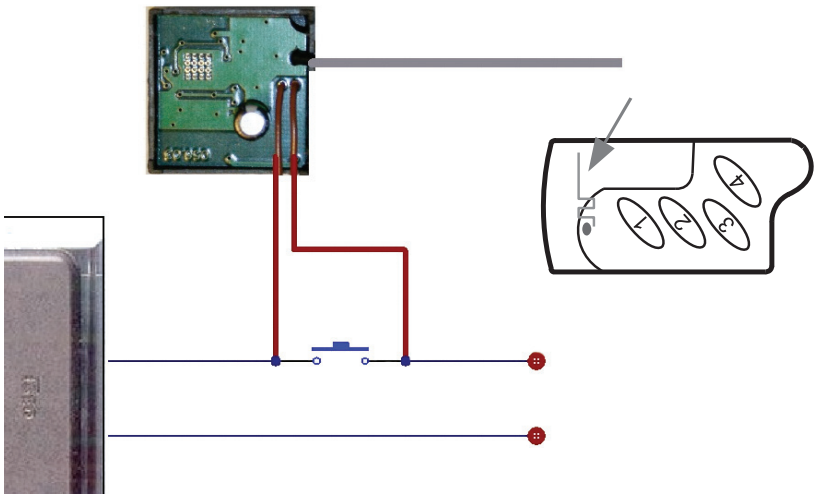
Se la procedura è stata effettuata correttamente il led emetterà 3 lampeggi